

Exclusieve dierverzorgingsproducten op basis van unieke bestanddelen

FRONTLINE PET CARE

Expert in dagelijkse verzorging

**GOEDE ARGUMENTEN
OM UW AANBOD VOOR
GEZELSCHAPSDIEREN
TE VERGROTEN
IN UW APOTHEEK**





WAAROM VERZORGINGSPRODUCTEN VOOR HONDEN EN KATTEN?

Honden en katten worden steeds meer beschouwd als lid van het gezin. Ze wonen bij ons in huis en brengen veel tijd met ons door. Het is daarom belangrijk dat er aandacht wordt besteed aan de hygiëne van onze huisdieren.

De huid en vacht van honden en katten verschillen van die van de mens. De dikte van de huid, de samenstelling van de vacht en de pH-waarde zijn niet hetzelfde. Het is daarom belangrijk om specifieke verzorgingsproducten voor huisdieren te gebruiken.

Daarom is het van belang om FRONTLINE PET CARE te gebruiken.


EEN MARKT MET POTENTIEEL

+ KLANTEN

+ INVESTERINGEN

+ OMZET

1 op 2 klanten
bezit ten minste
1 hond of kat¹



Een sterke bewustwording

68 % van de honden- of katteneigenaren
hebben de afgelopen 12 maanden een
verzorgingsproduct gekocht voor hun huisdier²



Een gemiddelde van
2,8 PRODUCTEN
per diereigenaar
per jaar²



¹ FACCO/TNS SOFRES 2014

² SOURCE VISIONCRITICAL for MERIAL – U&A –
6 EUROPEAN COUNTRIES – sept 2015

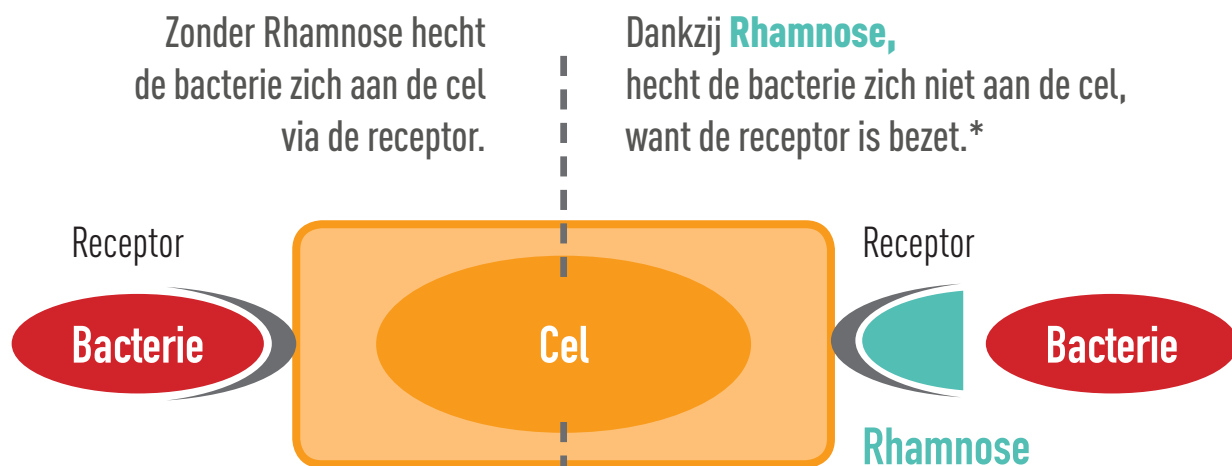
EIGENAREN WILLEN HET ALLERBESTE VOOR DE DAG

💧 Rhamnose

Een polysaccharide combinatie:

- Inhibeert de bacteriele aanhechting aan de huid.
- Helpt een gebalanceerde eco-flora te onderhouden.
- Helpt slechte geuren te voorkomen.
- Heeft anti-irritatie eigenschappen.

Om de gevoelige, droge huid te verzachten en te hydrateren.



* Lloyd DH, Viac J, Werling D, Rème CA, Gatto H. Role of sugars in surface microbe-host interactions and immune reaction modulation. Vet Dermatol. 2007 ;18(4):197-204.



ELIJKSE VERZORGING VAN HUN HUIDDIER

💧 **Luminescine**

Ingrediënt van plantaardige oorsprong (*Verbascum thapsus* - Koningskaars).

- **Bescherming tegen schadelijke UV-stralen.**
Absorbeert UV stralen en zet ze gedeeltelijk om in zichtbare glans dat uitstraalt vanaf de huid.
- **Voorkomt oxidatieve schade aan de lipidenmembraan welke de natuurlijke barriere is van de huid en haarwortel.**



UW KLANTEN ZIJN OP ZOEK NAAR EEN COMPLEET

6 NIEUWE SHAMPOOS ÉN EEN REINIGINGSMOUSSE, → VOOR EEN ACTIEVE REINIGING



SHAMPOO WITTE VACHT

Zorgt voor glans en bescherming van de vacht van honden en katten met een witte of licht-gekleurde vacht. Hij bevat provitamine B5 voor een langdurige hydratatie en Luminescine voor een natuurlijke glans en bescherming tegen zonlicht.

CNK 3380-524



SHAMPOO PUPPY & KITTEN

Beschermt de vacht en de gevoelige huid van jonge huisdieren en houdt ze soepel en zacht dankzij de plantaardige inca-inchi-olie.

CNK 3380-516



SHAMPOO ANTI-KLIT & VERSTEVIGEND

Perfect geschikt voor honden en katten met lange of broze haren. De natuurlijke extracten van jonge, biologische erwten scheuten zorgen ervoor dat het gebruikt kan worden in geval van haarverlies. De anti-klit bestanddelen vergemakkelijken het borstelen.

CNK 3380-474



SHAMPOO DONKERE VACHT

Geeft glans aan de donkere vacht van honden en katten. Een combinatie van drie plantaardige extracten, rijk aan fytopigmenten, zorgt voor een betere bescherming en verzekert een goede hygiëne. Maakt de vacht gezonder en versterkt de kleur. De aanwezigheid van Rhamnose verzekert een goede hygiëne.

CNK 3380-490



SHAMPOO GEURBESTRIJDEND

Bevat het ontgeurend Moringa zaad-extract, luminescine voor zijn antioxiderende eigenschappen en Rhamnose voor hydratatie.

CNK 3380-482



REINIGINGSMOUSSE 2 IN 1

Reinigt zonder toevoeging van water de vacht van uw huisdier met zijn zachte formule op basis van plantaardige Inca-Inchi-olie, in het bijzonder geschikt voor de gevoelige huid.

CNK 3380-466



SHAMPOO VERZACHTEND GEVOELIGE HUID

Zijn samenstelling versterkt met Rhamnose verzacht, hydrateert, én verzekert een goede hygiëne. Beschermt tegen aanvallen van buitenaf, vermindert ongemakken en herstructureert. De Luminescine heeft antioxiderende eigenschappen.

CNK 3380-508

5 NIEUWE VERZORGINGSPRODUCTEN

HYDRATERENDE SPRAY

Hydraterende spray voor dagelijks gebruik voor honden en katten. Macademia en tarwe extract creëren een dubbele hydraterende film die de huid verfrissen en beschermen. Rhamnose heeft geurbestrijdende eigenschappen en Luminescine doet de natuurlijke glans van de vacht heropleven.

CNK 3380-441



VOET & VOETZOOKUSSEN BALSEM

Zinkoxide en zonnebloemolie vormen een beschermende barrière om de gevoelige voetzoolkussens, die te lijden hebben van sneeuw, zand, strooizout of andere irriterende factoren, te beschermen. Deze balsem hydrateert en verzacht eveneens alle gevoelige delen van de voet van honden en katten.

CNK 3380-532



HUID-BESCHERMINGS GEL

Combineert de beschermende en verzachtende eigenschappen van zinkoxide met de hydraterende eigenschappen van Provitamine B5. Te gebruiken op gevoelige of reactieve huidzones.

CNK 3380-425

OORREINIGER GEL

Zink en Rhamnose helpen om het fragiele evenwicht van het ecosysteem in het oor te vrijwaren en ze verzachten de huid. Dankzij de handige tip kan de geltextuur makkelijk worden aangebracht in de gehoorgang en kunnen onzuiverheden makkelijk worden verwijderd uit de oren van honden en katten.

CNK 3380-458



OOGREINIGER OPLOSSING

Reinigt de kwetsbare huid rond de ogen. De samenstelling lijkt op die van tranen en maakt het mogelijk om stof en vuil te verwijderen. Aan te brengen op een gaasje of katoenen pad.

CNK 3380-433



TOTALE VERZORGING MET EEN AANTREKKELIJKE

EEN SLIMME EN ONMISBARE AANVULLING

→ UNIVERSELE TEKENHAAK

Een **nieuwe** tekenhaak, met een door dierenartsen goedgekeurd ontwerp:

- Verwijdert alle maten teken
- **Minimaliseert** het risico op **overdracht van ziekten** door de teek
- Makkelijk te gebruiken voor zowel **mens** als **dier**



Geschikt voor teken
van elk formaat,
zowel bij mensen
als bij dieren



Universele inkeping

CNK 3380-599

PRIJS-KWALITEITVERHOUDING



PRODUCTEN GOED ZICHTBAAR

EEN GOEDE BOODSCHAP, OP DE JUISTE PLAATS

→ EN HET JUISTE MOMENT



Een
aangepast
communicatieplan

Demonstratie video's voor
een juiste toepassing van
FRONTLINE PET CARE.



Meer informatie:
bel GRATIS
0800 - 99 332



Display's
op goed
zichtbare
punten



DUIDELIJKE INFORMATIE



MERIAL

FRONTLINE PET CARE
Expert in dagelijkse verzorging



Deze producten zijn verkrijgbaar bij de apotheker of dierenarts
www.frontlinepetcare.be - tel. 0800 99 332

TIJD VOOR EEN BAD

- BEREID JE HOND VOOR**
- Borstel je hond om zijn vacht te ontwarren en verwijder zoveel mogelijk dode haren, stof, roos of huidschilfers.
 - Als hij het vendraagt, kan je een prop watten in zijn oren stoppen zodat er geen water in komt.
- BEREID JE KAT VOOR**
- De meeste katten houden niet van water, dat is geen fabeltje. Ze kunnen zich hevig verzetten bij elke aanraking met water.

DROGEN, BORSTELN... EN KLAAR

- Hoofd er rekening mee dat je hond of kat zich uitschuift. Wikkel het dier in een handdoek om het overtollige water weg te nemen en vervolgins in een andere, drogere handdoek.
- VERMIJD AFKOELING**
- In de zomer kan je je dier laten drogen in de zon, maar in de winter moet je ze binnen houden totdat hun vacht droog is.

WANNEN EN WANNEER JE HOND WASSEN?

Regelmatig wassen is een kwestie van hygiëne: het doet niet alleen goed voor de huid van je hond, maar ook voor de gezondheid van de dierenarts. Een hond op jonge leeftijd mee aan de wasbeurt maakt, laat zich het wassen makkelijker.

Bij mooi weer kan je je hond buiten wassen, met handwarm water.

HET WASSEN BEGINT... LAAT HET MAAR SCHUIMEN!

- Zet je hond of kat langzaam in het water, houd het dier stevig vast, maar zonder druk uit te oefenen. Je kat zal waarschijnlijk onmiddellijk uit het water willen, dus bereid je voor op plotselinge reacties.
- Maak je hond of kat nat met een beker, of, als dat lukt, met de douchekop. Breng een beetje shampoo aan, vooraf verwarmd, over het hele lijf, van de nek naar de staart, zonder de buik en de poten te vergeten.
- Laat de shampoo schuimen door minstens 5 minuten te masseren.

WANNEN EN WANNEER JE KAT WASSEN?

- Een kat waast zichzelf, het is dus niet nodig om je kat regelmatig een wasbeurt te geven.
- Je kan je kat wel wassen wanneer zijn vacht vuil is, stoffig is of huidschilfers bevat of een onaangename geur verspreidt.

KIES DE JUISTE SHAMPOO


Gebruik zachte producten voor honden en katten, zo zijn aangepast aan de zuurtegraad en de specifieke beschermende laag van hun huid. Gebruik nooit producten die voor de mens bestemd zijn, zelfs niet voor baby's!

DE BADKAMER GEREED

- Maak een aangename temperatuur.
- Gebruik een antislipmatje in de badkuip, of wastafel en leg een handdoek op de vloer om uitglijden te voorkomen.
- Deur dicht zodat je dier niet weg kan en praat tot het dier om het dier gerust te stellen wanneer je het wassen begint.

WANNEN EN WANNEER JE KAT WASSEN?


- Voor honden en kat te veel stress opleveren.
- Voor lichaamszone moeilijk bereikbaar is.
- Voor een snelle reir.



FRONTLINE PET CARE
Expert in dagelijkse verzorging

VERZORGING VOELDE NOOIT ZO GOED

SHAMPOOS - CARE PRODUCTS



Deze producten zijn verkrijgbaar bij de apotheker of dierenarts
www.frontlinepetcare.be - tel. 0800 99 332

WAAROM EN WANNEER DE OREN VAN MIJN DIER SCHOONMAKEN?

- Om het fragiele evenwicht van de huidflora in het oor te onderhouden.
- Om de onzuiverheden die tijdens het wandelen of spelen in de oren van je dier terecht komen, te verwijderen.
- Het schoonmaken van de oren voorkomt een opeenstapeling van oorsmeer en kan helpen om vliezige geurtjes te voorkomen.

HUIDVERZORGING VOOR HOND EN KAT

- JE DIER HEeft EEN DROGE OF OVERGEVOELIGE HUID**
- Is zijn huid beschadigd, droog of vertoont deze rode vlekken, breng dan na zijn wasbeurt een vochtinbrengende en kalmerende spray aan zodat de huid kan herstellen.
- EN OP DE KWETSBARE ZONES?**
- Sommige delen van de huid zijn gevoelig en worden snel rood en geïrriteerd. Je kan een aangepaste gel aanbrengen, om de huid te kalmeren.
 - Als de problemen aanhouden adviseren wij je om de dierenarts te raadplegen.
- WAAROM DE AANDACHT VOOR DE HUID?**
- Op de tijd en gevoelige huid van je dier kunnen zich c-stof, bacteriën, schimmels, pollen, parasieten en andere irritanten verzamelen. De opeenstapeling daarvan werkt irriterend op de huid in de hand. De huid kan ook bij door kou, warmte en zon. Allemaal redenen om er goed op te letten.
- Borstelen verbetert de huid van je dier en vermindert het risico op huid-aandoeningen. Het verwijdert roos, huidschilfers en losse haren, stof met vlammen en het ontvet de vacht. Het verhoogt ook de doeltreffendheid van de wasbeurten en de huidverzorging.**
- TIP** Borstel je huisdier eenmaal per week, voor kortharige honden en katten en indien nodig vaker bij een ruw- en langharige vacht om klitten te voorkomen.

WAAROM EN WANNEER DE OGEN VAN MIJN DIER SCHOONMAKEN?

- Door de ogen schoon te maken verwijder je onzuiverheden zoals: oogafschieding, stof, zand, pollen, plantaardige resten, enz.
- Bij honden en katten met veel huidplooiën of langharige rassen, waarbij de ogen geïrriteerd kunnen raken doordat haren de oogbol raken.
- Bij honden met een platte snuit en uitpuilende ogen die van nature kwetsbaarder zijn.
- Als je dier vaak ooguitvloeiing of korstjes heeft na het slapen.

WANNEN EN WANNEER JE HOND WASSEN?

Regelmatig wassen is een kwestie van hygiëne: het doet niet alleen goed voor de huid van je hond, maar ook voor de gezondheid van de dierenarts. Een hond op jonge leeftijd mee aan de wasbeurt maakt, laat zich het wassen makkelijker.

Bij mooi weer kan je je hond buiten wassen, met handwarm water.

DE HUID EN HAREN VAN JE DIER: WAT JE MOET WETEN

- Niet als bij ons fungeert de huid van je dier als barrière tussen de buitenwereld. Wet je ook dat zijn huid verschilt van die van jou.
- Bij honden en katten is de huid drie keer minder dik dan die van de mens.
- De celvernieuwing is langzamer dan bij de mens.
- Hun zuurtegraad is neutraal (6,5 bij katten, 7,5 bij honden) en niet zuur (5,5).
- De huid van honden en katten transpireert zeer weinig.

HOE BEGIN JE ERAAN?

- DE VOORBEREIDING**
- Hou het dier op de juiste manier vast, vraag iemand om hulp zodat je het dier geen pijn doet en til zijn kop een beetje op.
- Gebruik een katoenen pad door de ogen met de oogoplossing. Gebruik geen watten, want dat kan pluisjes achterlaten in de ogen.

TIP Vlieg in de juiste richting! Vanaf de buitenzijde naar de binnenste ooghoek en dan wegrijven naar beneden en de zijkant.

TEKENTANG

- EXCLUSIEF EN UNIVERSEEL ONTWERP**
- Tekentang geschikt voor alle misten tekenen.
 - Helpt bij het verwijderen van de hele teek.
 - Voor gebruik bij dieren en mensen.
- De teek is een parasiet die zich vastzet op de huid van je dier. Het is belangrijk om deze te verwijderen om de gezondheid van je dier te beschermen. De Frontline Pet Care teekentang is een exclusief ontwerp dat geschikt is voor alle misten tekenen. Het helpt bij het verwijderen van de hele teek, inclusief de kop en de poten. Het is veilig voor gebruik bij dieren en mensen.

FRONTLINE PET CARE

Expert in dagelijkse verzorging

VERZORGING
VOELDE NOOIT ZO
GOED

SHAMPOOS • CARE PRODUCTS

DIT ZIJN GEEN ANTIPARASITAIRE PRODUCTEN

