

HYAL⁴ Silverspray

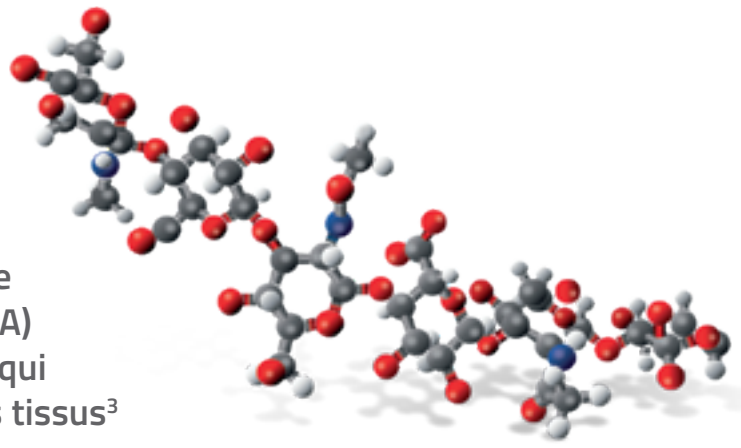
UN SPRAY FACILE À APPLIQUER QUI AIDE
À LA CICATRISATION ET PROTÈGE DE
L'INVASION MICROBIENNE.¹⁻³



Ce produit est un dispositif médical (CE0051)

ACIDE HYALURONIQUE

- Ingrédient principal (acide hyaluronique avec une masse moléculaire de 200 kDA)
- Crée un micro-environnement humide qui favorise la régénération spontanée des tissus³




ARGENT MÉTALLIQUE³


Incorporé dans la matrice créée par le kaolin et l'amidon.

VITAMINE E^{3,4}

Grâce à son action antioxydante et filmogène, elle soutient l'activité hydratante de l'acide hyaluronique, aidant ainsi le processus de régénération cutanée.



Microstructure 3D d'argent métallique



KAOLIN ET AMIDON DE MAÏS^{3,5}

- L'acide hyaluronique et l'argent sont combinés dans une matrice (kaolin et amidon de maïs) dotée de propriétés absorbantes. L'absorption de l'exsudat contribue au processus naturel de régénération des tissus, permettant, avec l'acide hyaluronique et l'argent, la formation d'une barrière protectrice contre l'invasion microbienne³
- Le kaolin est un silicate d'aluminium qui peut induire et accélérer la coagulation du sang par l'absorption rapide de l'eau contenue dans le sang à l'endroit du saignement.⁵

Indications

- Traitement de lésions cutanées non infectées, des pieds diabétiques, des pieds d'athlète et des escarres.



Composition

- Sel sodique d'acide hyaluronique à 0,25 %
- Ag (Argent métallique)
- Vitamine E
- Autres: kaolin, amidon de maïs, huile de son de riz, terpinéol, disiloxane en gaz propulseur

Caractéristiques

Taille de l'emballage	Code CNK	Prix public
Spray 50 ml	4323-440	13,25 €
Spray 125 ml	4323-457	19,45 €

Avantages de la nouvelle formulation

- La suspension de poudre pulvérisée adhère au lit de la plaie sans dispersion créant une barrière protectrice contre les bactéries.
- Absorbe les exsudats.

Instructions d'utilisation³

PHOTO 1:

Nettoyez les lésions avec p.e. une solution physiologique.

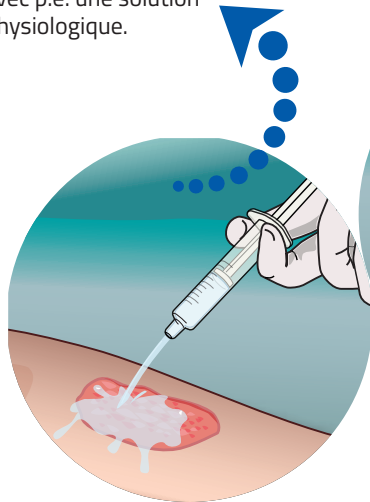


PHOTO 2:

Secouez vigoureusement le flacon pendant quelques secondes avant utilisation.

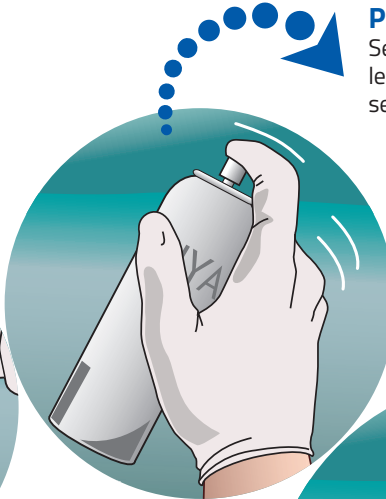


PHOTO 3:

Tenez le flacon en position verticale et pulvérisez, à une distance d'environ 15 cm, une quantité suffisante de poudre pour recouvrir la région à traiter.

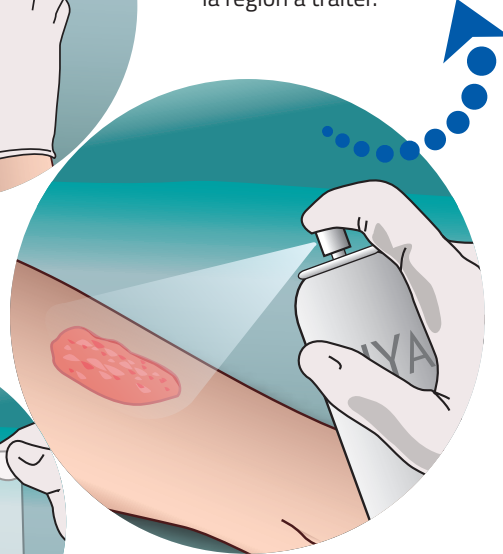


PHOTO 4:

Nous recommandons de couvrir la zone traitée d'une gaze stérile.

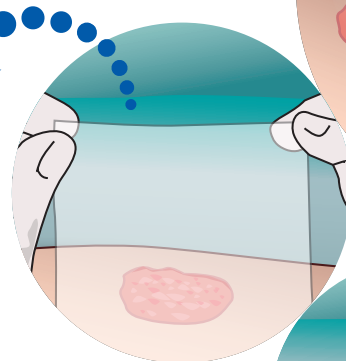
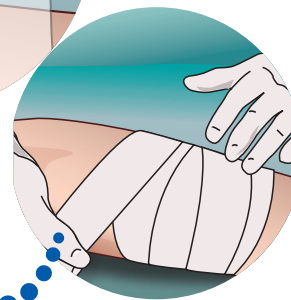


PHOTO 5:

Appliquez un bandage. Appliquez le Hyalo⁴ Silver Spray une ou deux fois par jour, selon la gravité de la plaie.



- Le produit peut être enlevé facilement par le nettoyage de la lésion à l'aide d'une solution saline physiologique.

1. Prosdocimi M., & Bevilacqua C. (2012) Exogenous hyaluronic acid and wound healing: an updated vision. *Panminerva Med* 54 (2), 129-135.

2. Chen, W.Y.J., & Abatangelo, G. (1999). Functions of hyaluronan in wound repair. *Wound Rep Reg*, 7, 79-89.

3. Hyalo4 Silverspray. Instructions d'utilisations. Data on file.

4. Shahrim Z., et al. (2016). Palm Tocotrienol: A Good Antioxidant for Skin Wound Healing. *Palm Oil Developments* 64,14-19.

5. Elsabahy M., & Hamad, M., A. (2021). Design and Preclinical Evaluation of Chitosan/Kaolin Nanocomposites with Enhanced Hemostatic Efficiency. *Mar. Drugs*, 19 (50), 1-16.